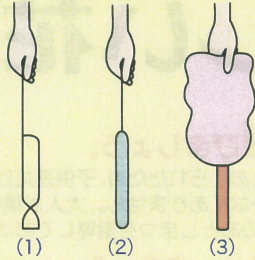


—おもちゃ花火の遊び方—

炎・火の粉・火花を出す花火

1. 手持ち花火 ※数本の束になっている花火は、必ず一本ずつ使用してください。

- (1) ススキ花火
- (2) スパークラー花火
- (3) 絵型花火
- (4) 筒型花火
- (5) 線香花火



(4) 筒型花火

あそび方のポイント



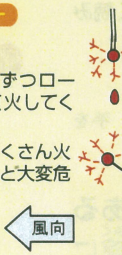
- ★先端にローソクで点火してください。
- ★後端を少しあげて持ち、後ろに自分の体を置かない様
に持ってください。

(5) 線香花火

あそび方のポイント



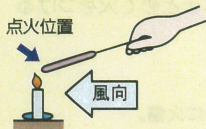
- 長手牡丹
★必ず1本ずつローソクで点火してください。
- ★1度にたくさん火をつけると大変危険です。



- スボ手牡丹
★ローソクで先端に点火したら斜め上向きに持ってください。

(1) ススキ花火・(2) スパークラー花火・(3) 絵型花火

あそび方のポイント

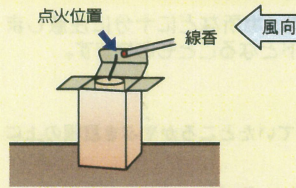
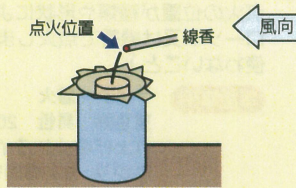


- ★先端にローソクで点火してください。
- ★腕をのぼし、体からはなして柄の端をしっかりとってください。

2. 地上で噴出するもの

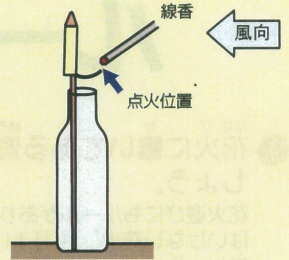
あそび方のポイント

- ★絶対に手に持って遊ばないこと。
- ★平らな地面に置いて導火線の先端に線香で火をつけて、すばやく離れます。

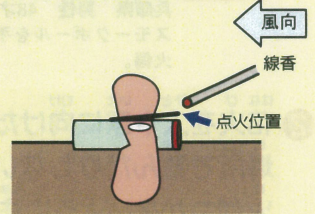


飛ばす花火

1. ロケット花火



2. 回転上昇する花火



あそび方のポイント

- ★家や燃えやすいもののない広い場所で遊ばしよ。
- ★導火線の先端に線香で火をつけて、すばやく離れます。
- ★ロケット花火は、安定した容器(ピンなど)に立てること。
- ★回転上昇ものは、使用方法を確かめて平らなところに置くこと。

爆発音を出す花火

1. 摩擦、衝撃で爆発音を出すもの

- クリスマスクラッカー、かんしゃく玉(クラッカーボール)、平玉。



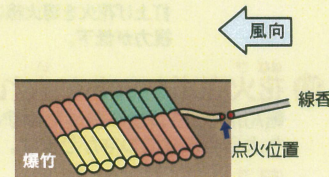
あそび方のポイント

- ★1個ずつ遊びましよう。
- ★人に向かってうったり、ふざけっことはケガのもと。
- ★絶対にポケットなどに入れないこと。

※音に使用する火薬類は特に危険です。絶対に分解しないでください。

2. 点火によって燃焼し爆発音を出すもの

- 連続して音を出す爆竹など。



あそび方のポイント

- ★爆竹は手に持たない。
- ★地面に置いて導火線の先端に線香で火をつけて、すばやく離れます。点火すると爆発音を出し、飛び散ります。
- ★広い場所で使用してください。

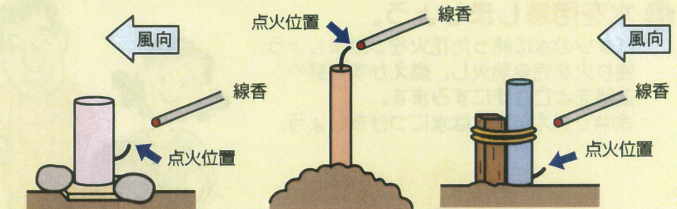
打上げ花火

1. 単発花火

- 一回だけ星が光や火の粉を出しながら打ち上がるものや、内筒が打ち上がり上空で赤や緑の色星などを放出するものがあります。

2. 連発花火

- 赤や緑の星などが続けて上がるものや、次々と内筒が打ち上がり色星などを放出するものがあります。



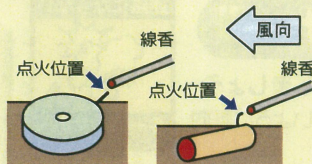
あそび方のポイント

- ★絶対に手に持って遊ばないこと。長い筒ものは、土や石でしっかり固定するか、くいにしぱります。
- ★地上に置くものは、倒れないように真直ぐに立て固定します。
- ★導火線の先端に線香で火をつけて、すばやく離れます。

- ★決して筒先に顔や体を出さないでください。ケガになることがあります。
- ★広い場所で遊ばしよ。
- ★風下には火の粉が飛びます。
- ★パラシュートは、屋間電線や家のない広い場所で遊び、風のあるときはやめましよう。

回転する花火

パイプなどの一端から噴射して地上を回転して移動するものなど。

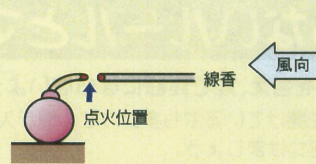


あそび方のポイント

- ★回転するために、はげしい勢いで広い範囲に火の粉や炎を噴射します。
- ★地上で回転するものは、平らな地面に置いて、導火線の先端に線香で火をつけ、すばやく離れます。

煙を出す花火

煙幕(赤や青などの色煙を出す。)(星花火)



あそび方のポイント

- ★導火線の先端に線香で火をつけます。
- ★煙ものは燃えている時間が長いので、枯草や燃えやすいものの中に投げ込まないように。火事のもとになります。

走行する花火

ねずみ花火(花車)



あそび方のポイント

- ★ねずみ花火は、どちらの方向へ走るかわかりません。
- ★燃えやすいもののある場所やせまい場所では遊ばないこと。

その他の花火

へび玉(星花火)



あそび方のポイント

- ★風のないとき、燃えやすいもののないところで遊ばしよ。
- ★膨張した部分は熱くなっています。

セットもの

- ★セットの中の個々の花火に書いてある使用方法、警告・注意書を必ず読むこと。
- ★セロハンテープは花火を破損しないように、丁寧に貼ってください。
- ★ホッチキスの針にはケガをしないように注意してください。